



berufswahlapp

Dein Weg. Deine Chance.

Workshop-Reihe in Hannover


Die Berufswahlapp in der Unterrichtspraxis

- Kick-Off-Workshop am 19.04.2023 -





Vorstellungsrunde mit der Blitzlicht-Methode (3-4 Min./Person)



Folgende Informationen zu Ihnen selbst wären toll

- Wie heißen Sie?
- Welche Fächer unterrichten Sie?
- Welche Fächer haben Sie studiert?
- Welche Erfahrungen haben Sie bereits im Zusammenhang mit Portfolio-Arbeit im Unterricht gemacht?
- Welche Berührungspunkte haben Sie bislang mit der „Berufswahlapp“ gehabt?
- Welche Erwartungen haben Sie an die Workshop-Reihe?



Begleitung der Workshop-Reihe durch Info-Homepage

Oder „old-school“,
einfach eintippen!



Scan me!

<https://berufswahlapp.christianstaden.de>

Konzeption der Workshop-Reihe



Workshop Nr. 1: Start in die Arbeit mit der Berufswahlapp (19.04.2023)

Kennenlernen, Bedarfsanalyse, Einstieg, erste Schritte mit der Berufswahlapp



Geschützt: Workshop 2 (15.05.2023 von 14:00 – 18:00 Uhr)

Potenziale von E-Portfolio-Arbeit didaktisch sinnvoll in der Unterrichtspraxis umsetzen



Geschützt: Workshop 3 (05.06.2023 von 14:00 – 18:00 Uhr)

Einsatzszenarien für die unterrichtliche Praxis mit Hilfe von Porfolios



Geschützt: Workshop 4 (03.07.2023 von 14:00 – 18:00 Uhr)

Anknüpfungspunkte für eine Berufliche Orientierung als Querschnittsaufgabe



Konzeption der Workshop-Reihe



Workshop Nr. 1: Start in die Arbeit mit der Berufswahlapp (19.04.2023)

Kennenlernen, Bedarfsanalyse, Einstieg, erste Schritte mit der Berufswahlapp



Geschützt: Workshop 2 (15.05.2023 von 14:00 – 18:00 Uhr)

Potenziale von E-Portfolio-Arbeit didaktisch sinnvoll in der Unterrichtspraxis umsetzen



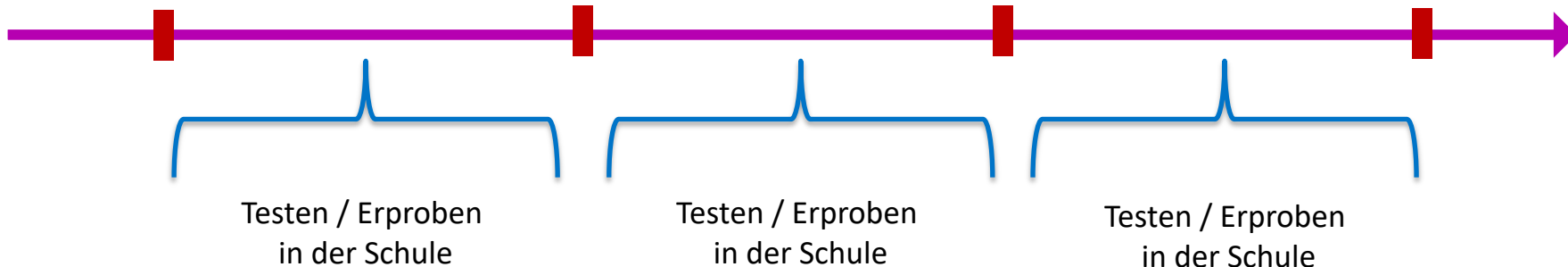
Geschützt: Workshop 3 (05.06.2023 von 14:00 – 18:00 Uhr)

Einsatzszenarien für die unterrichtliche Praxis mit Hilfe von Portfolios



Geschützt: Workshop 4 (03.07.2023 von 14:00 – 18:00 Uhr)

Anknüpfungspunkte für eine Berufliche Orientierung als Querschnittsaufgabe





Die Agenda des heutigen Workshops (Nr. 1 / 4)

1. **Konzeptionelle Einführung**
2. **Bestandsaufnahme: Portfolios & E-Portfolios** in der **schulischen Praxis**
3. **Überblick & Quick-Look:** Die **berufswahlapp** für die Zielgruppen **Schüler:innen** und **Lehrkräfte**
4. **Die berufswahlapp als E-Portfolio:** Das Cockpit für **Schüler:innen** und zentrale Funktionen der App.
5. **Die berufswahlapp im Hands-On:** Testen und Ausprobieren!
6. **Die berufswahlapp als Berufsorientierungs-Management-System:** Das Cockpit für **Lehrkräfte** und zentrale Funktionen der App.
7. **Die berufswahlapp im Hands-On:** Testen und Ausprobieren!
8. **Abschluss** des Workshops und **Ausblick**



berufswahlapp

Dein Weg. Deine Chance.

1. Einführung















berufswahlapp


Dein Weg. Deine Chance.

Status Quo der Beruflichen Orientierung



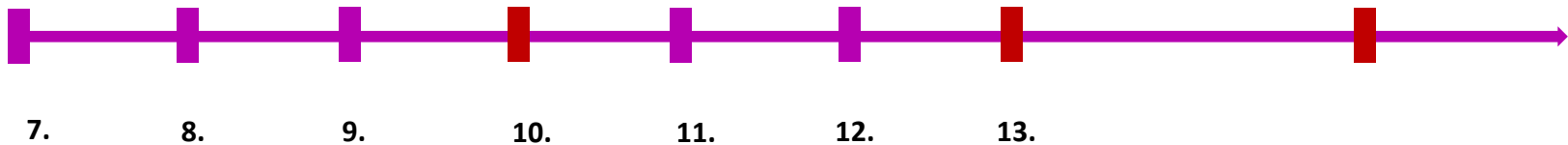


**Die Berufliche Orientierung als individueller,
beliebig komplexer und lebensbegleitender Prozess**



Leitideen einer BO (in der Schule)

- „Berufsorientierung als Prozess“
- Ziel: Herausbildung von „Berufswahlkompetenz“ bei Individuen
- **Anschluss- bzw. Übergangsorientierung**
- Unterstützung von **begründeten Berufswahlentscheidungen**
- **Lebenslanges Lernen**
- Unterstützung durch eine in Schule als **Querschnittsaufgabe** implementierte Berufliche Orientierung
- **Curricular** i.d.R. durch ein **Portfolio** begleitet





Portfolio bzw. E-Portfolio – Was ist das?



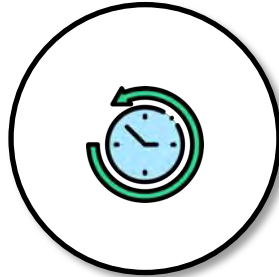
„portare“ = Tragen

„foglio“ = Blatt

Ausrichtung von Portfolio-Arbeit



Dokumentationsportfolio



Reflexionsportfolio



Entwicklungsportfolio



Präsentationsportfolio

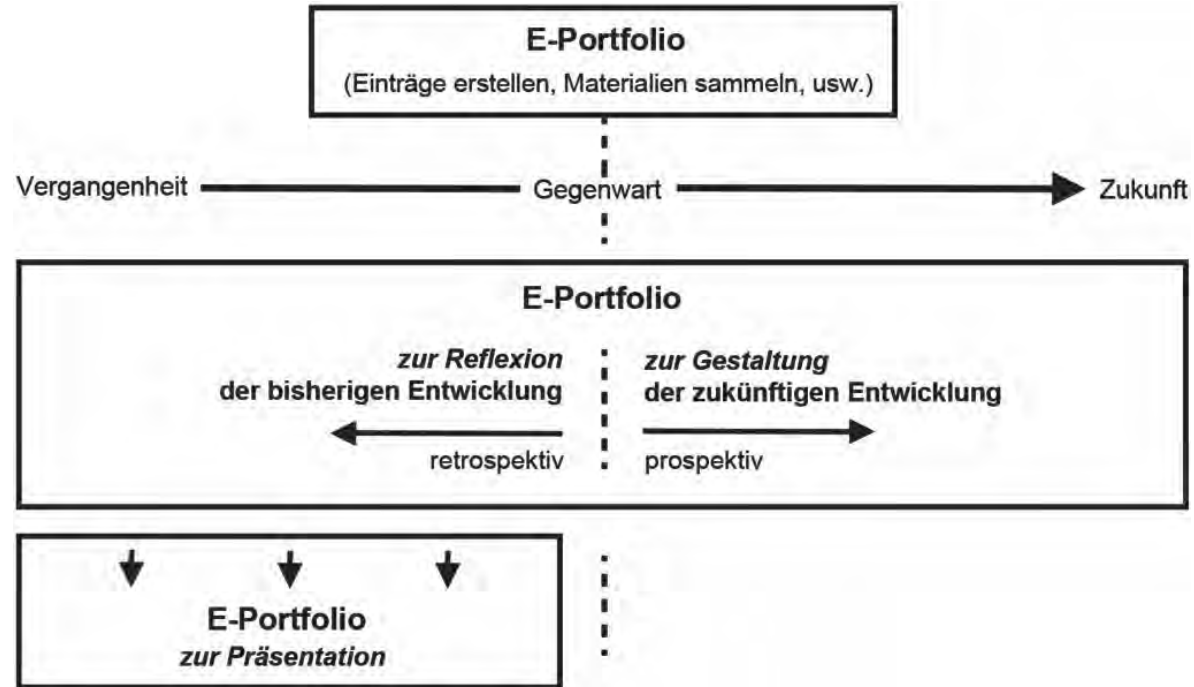


Prof. Dr.
Thomas Häcker

Ein Portfolio ist eine **zielgerichtete Sammlung** von **Arbeiten** und **Artefakten**, die „[...] die **individuellen Bemühungen, Fortschritte** und **Leistungen** der/des Lernenden **auf einem oder mehreren Gebieten** zeigt. Die Sammlung muss die **Beteiligung der/des Lernenden** an der **Auswahl der Inhalte**, der **Kriterien für die Auswahl**, der **Festlegung der Beurteilungskriterien** sowie **Hinweise auf die Selbstreflexion** der/des Lernenden einschließen.“

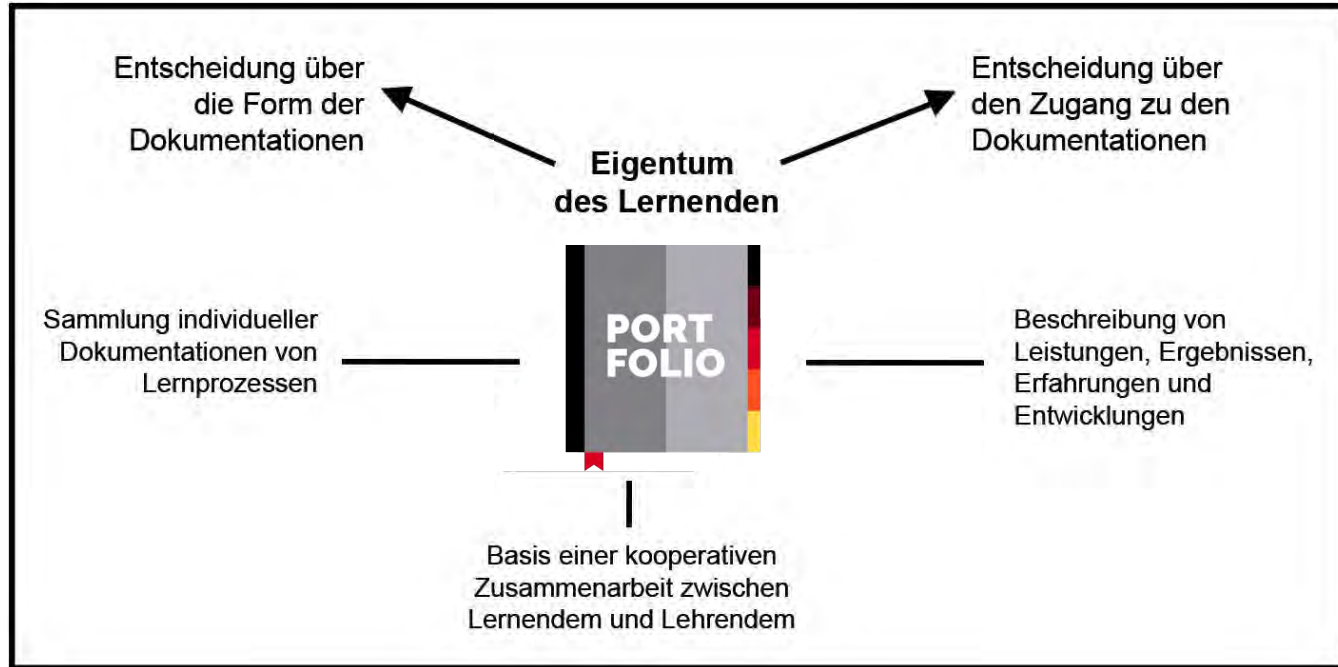


Grundlegende Perspektiven bei der Arbeit mit Portfolios





Leitideen bei der Arbeit mit Portfolios





Portfolios in der BO-Praxis (bisher) ...



... und warum das ggf. perspektivisch nicht mehr ausreicht.

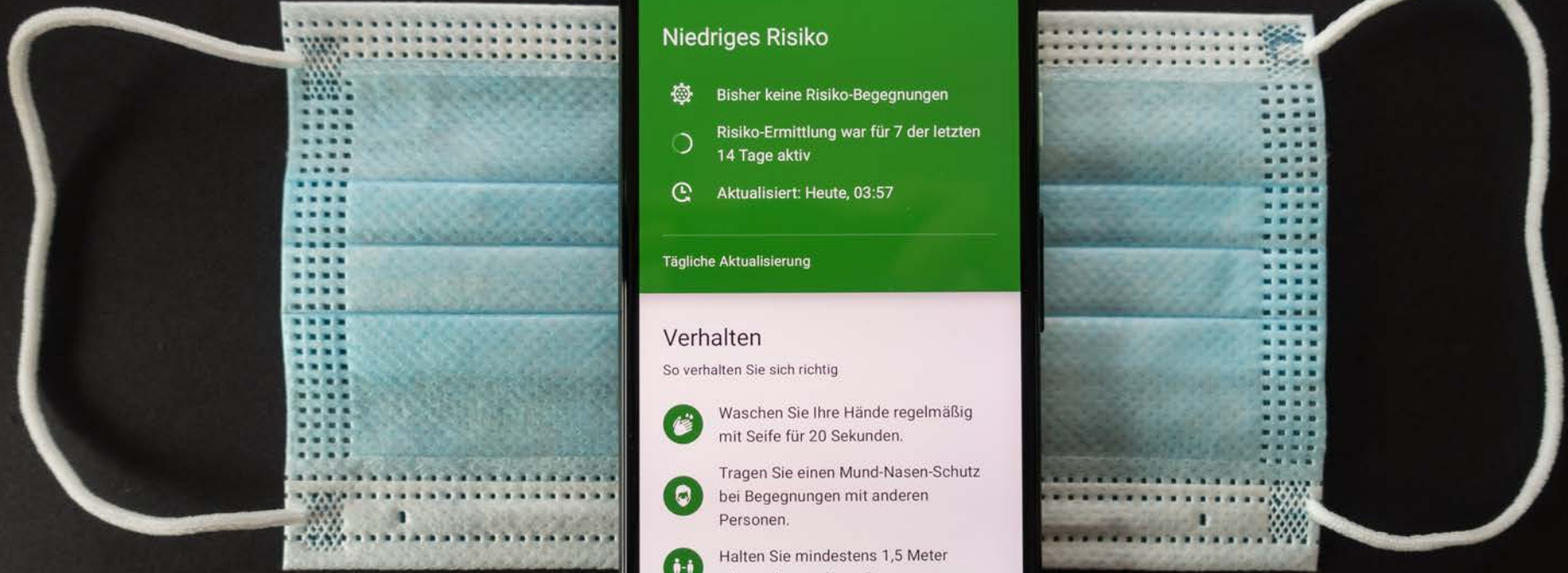
**Fehlende Kompatibilität von
papiergebundenen Instrumenten
zur Lebenswelt von jungen
Menschen!**



**Empowerment für die zielorientierte
Nutzung von medialen Kulturtechniken
bei jungen Menschen**



Notwendigkeit eines Schritts in die digitale Dimension ...






14:24

38 %

✕ Ihr Risikostatus





Niedriges Risiko

-  Bisher keine Risiko-Begegnungen
-  Risiko-Ermittlung war für 7 der letzten 14 Tage aktiv
-  Aktualisiert: Heute, 03:57

Tägliche Aktualisierung

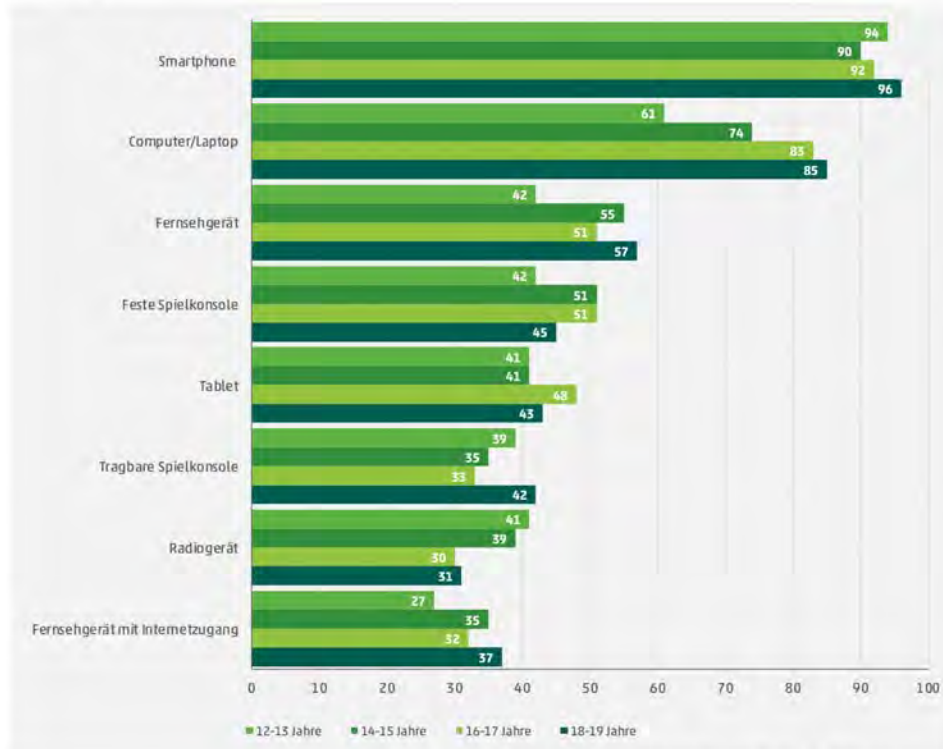
Verhalten

So verhalten Sie sich richtig

-  Waschen Sie Ihre Hände regelmäßig mit Seife für 20 Sekunden.
-  Tragen Sie einen Mund-Nasen-Schutz bei Begegnungen mit anderen Personen.
-  Halten Sie mindestens 1,5 Meter Abstand zu anderen Personen.
-  Niesen oder husten Sie in die Armbeuge oder in ein Taschentuch.

Gerätebesitz Jugendlicher 2021

- Auswahl -

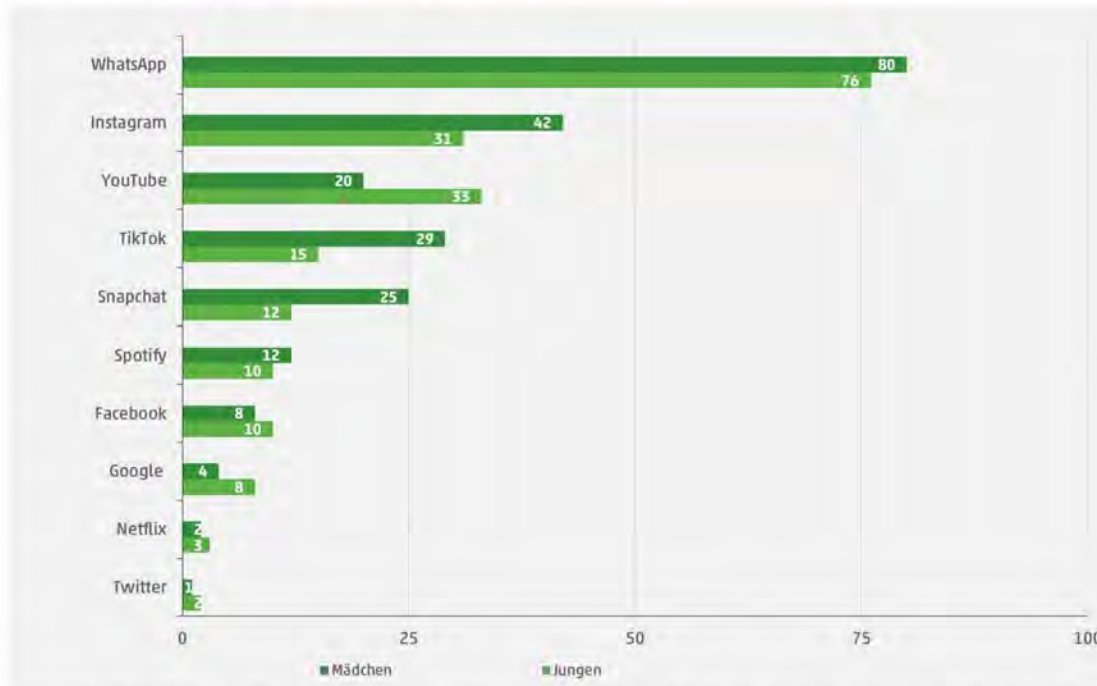


Quelle: JIM 2021, Angaben in Prozent; Basis: alle Befragten, n=1.200




Wichtigste Apps 2021

- bis zu drei Nennungen ohne Antwortvorgabe -



Quelle: JIM 2021, Angaben in Prozent, Nennung ab 3 Prozent (Gesamt), Basis: Befragte, die ein Handy/Smartphone besitzen, n=1.131



BERUFSWAHL  PASS



berufswahlapp



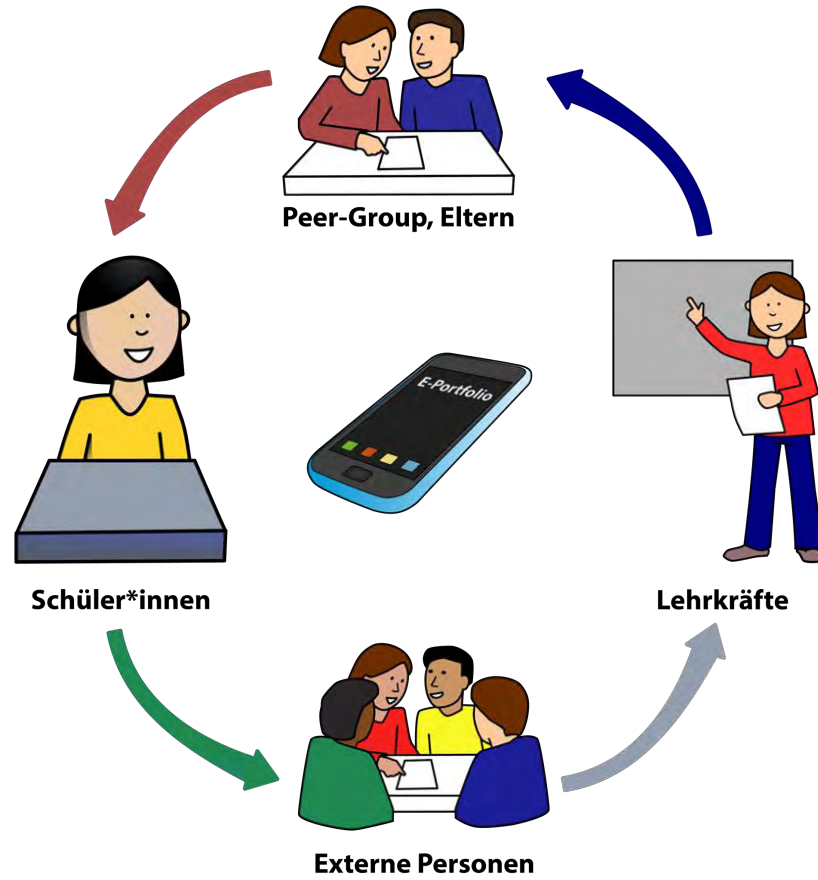
Schüler*innen

Werkzeug zur Dokumentation
von Informationen und Materialien.
Gestaltung von Prozess und
Produkt gleichermaßen.

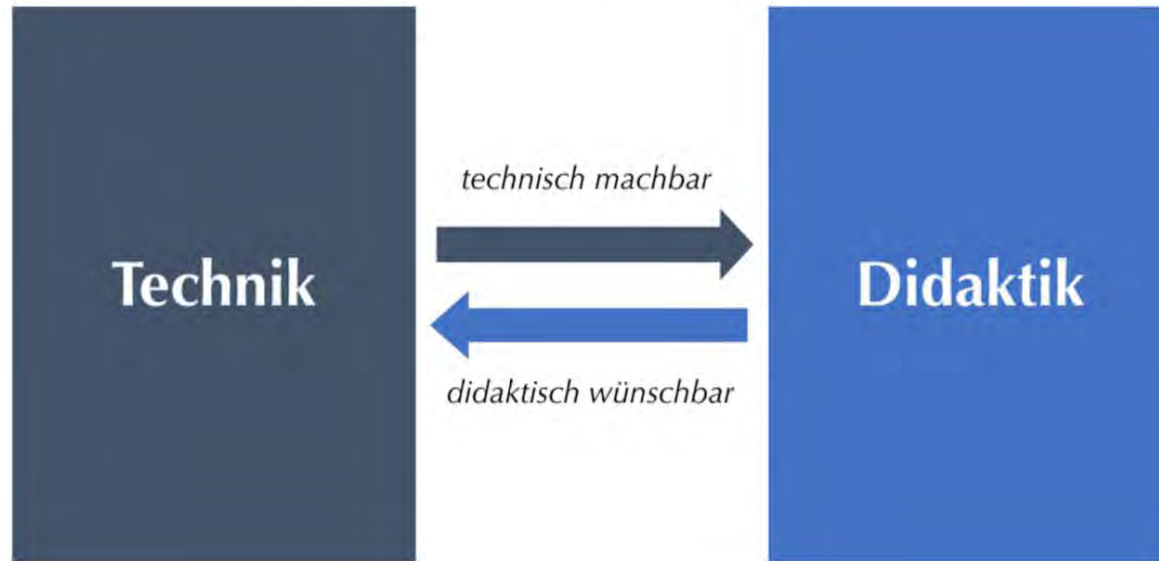


Lehrkräfte

Pädagogischer Ansatz und
Werkzeug für die Gestaltung
von Unterricht im Kontext der
Beruflichen Orientierung.



Das Wechselverhältnis von Technik und Didaktik



Technisch machbar versus didaktisch sinnvoll



- **“One-Fits-All“-Lösung** versus **„One-Trick-Pony“**
- **Gebrauchswert** von Technik, **kein Selbstzweck**
- **Rapid E-Learning:** Schnell, einfach, barrierearm



berufswahlapp

Bereitstellen und Austauschen von digitalen Dokumenten 	Visualisieren, Animieren, Simulieren 	Kommunizieren 	Zusammen- arbeiten und Kooperieren 	Strukturieren von Inhalten 
Problemlösen mit digitalen Werkzeugen 	Produzieren 	Spielerisch lernen 	Testing und Assessment 	Reflexion 

Potenziale von digitalen Medien zur Unterstützung von Lehren und Lernen



Schüler:innen



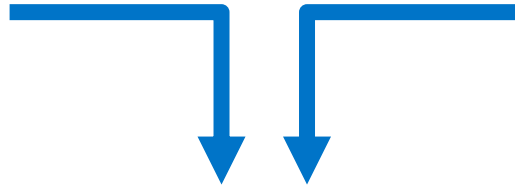
Dokumentieren von Erlebnissen
Sammeln von Infos und Materialien
Strukturieren, Systematisieren & Reflektieren des eigenen BO-Prozesses,
Präsentieren ausgewählter Aspekte



Lehrer:innen



Planen & Durchführen von Unterricht
Begleiten von BO-Prozessen
Gestalten von Lernumgebungen für Schüler:innen



Technische Funktionen in **berufswahlapp**



E-Portfolio-Konzeption der berufswahlapp

berufswahlapp



... zur Dokumentation



... zur Reflexion



... zur Entwicklung



... zur Präsentation



berufswahlapp

Dein Weg. Deine Chance.

2.

Quick-Look in die **berufswahlapp**

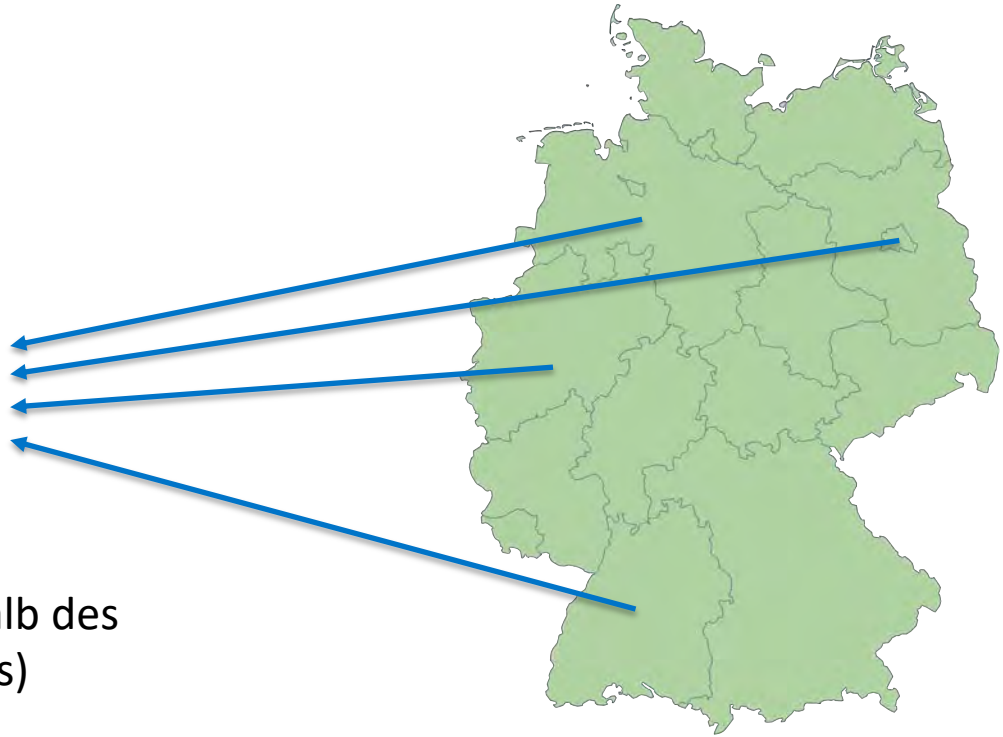
Architektur als mandatenfähiges System



berufswahlapp



Landeseigene Cluster innerhalb des Gesamtsystems (Föderalismus)





berufswahlapp

Landeskoordinator (MK)

Schule

Schule

Schule

Schulkoordinator

Klassen / Lerngruppen

Klassen / Lerngruppen

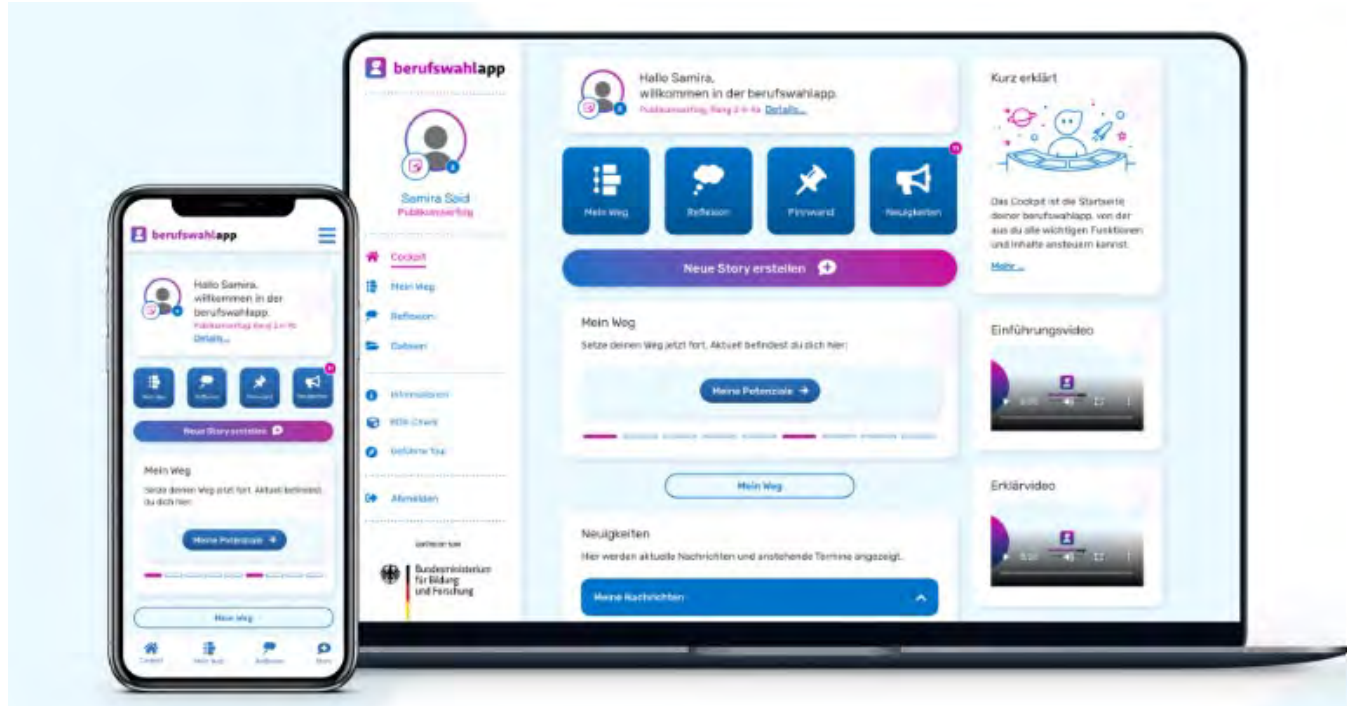
Klassen / Lerngruppen

Lehrkräfte

Schüler*innen



Die berufswahlapp als Browser-Anwendung





Hauptmenü

Hier navigiert man.



berufswahlapp

Verda Nolan
Reporter*in

- Cockpit
- Mein Weg
- Reflexion
- Dateien
- Informationen
- Hilfe
- Geführte Tour
- Datenschutz
- Impressum
- Abmelden

Hoher Kontrast
Aus Ein

Hallo Verda,
willkommen in deiner berufswahlapp!
Reporter*in, Rang 1, in 11WB [Details...](#)

Mein Weg Reflexion Pinwand Neuigkeiten

Neue Story erstellen +

Mein Weg
Setze deinen Weg jetzt fort. Aktuell befindest du dich hier:
Meine Entscheidung →

Mein Weg

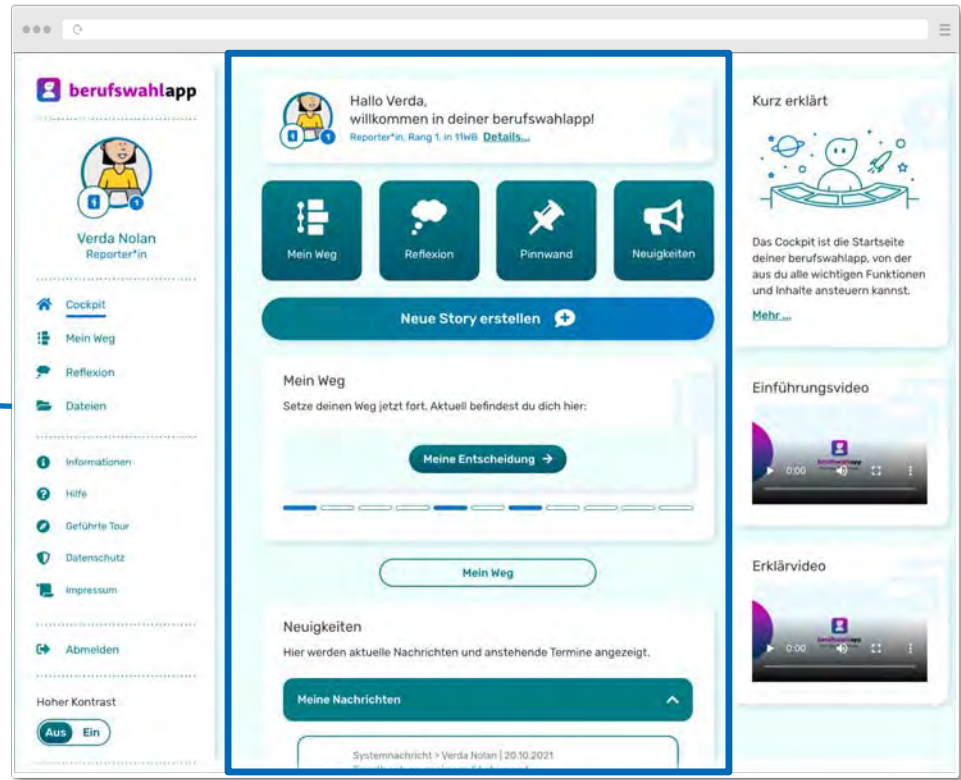
Neuigkeiten
Hier werden aktuelle Nachrichten und anstehende Termine angezeigt.
Meine Nachrichten

Kurz erklärt
Das Cockpit ist die Startseite deiner berufswahlapp, von der aus du alle wichtigen Funktionen und Inhalte ansteuern kannst.
[Mehr...](#)

Einführungsvideo

Erklärvideo

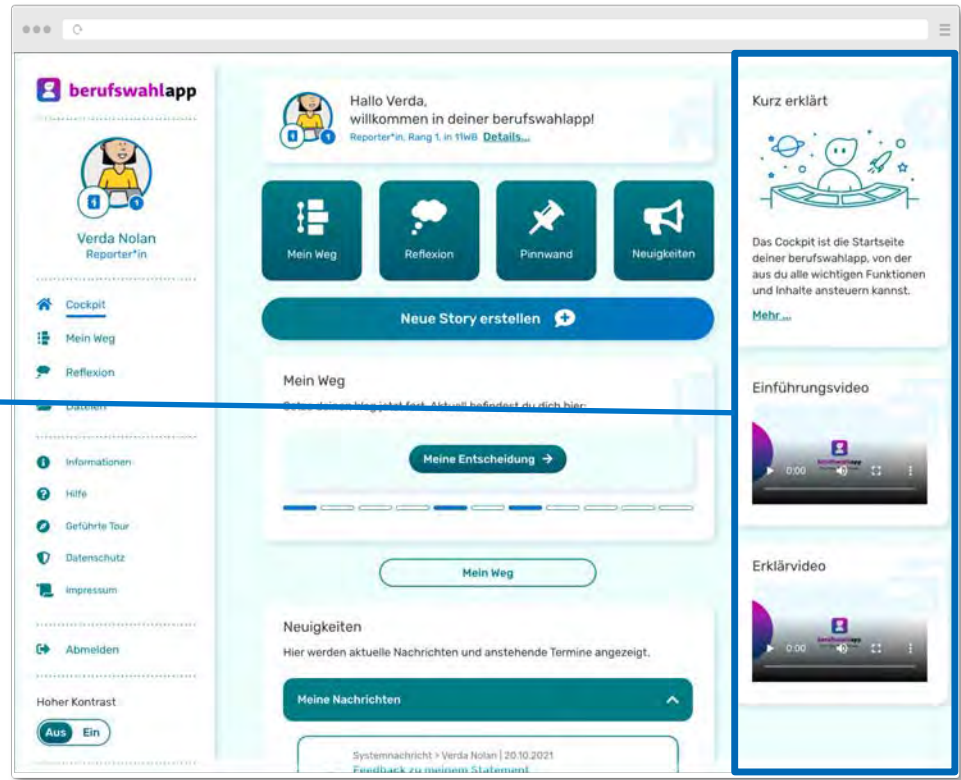
Systemnachricht > Verda Nolan | 20.10.2021
[Feedback zu meinem Statement](#)



Inhalts-Bereich

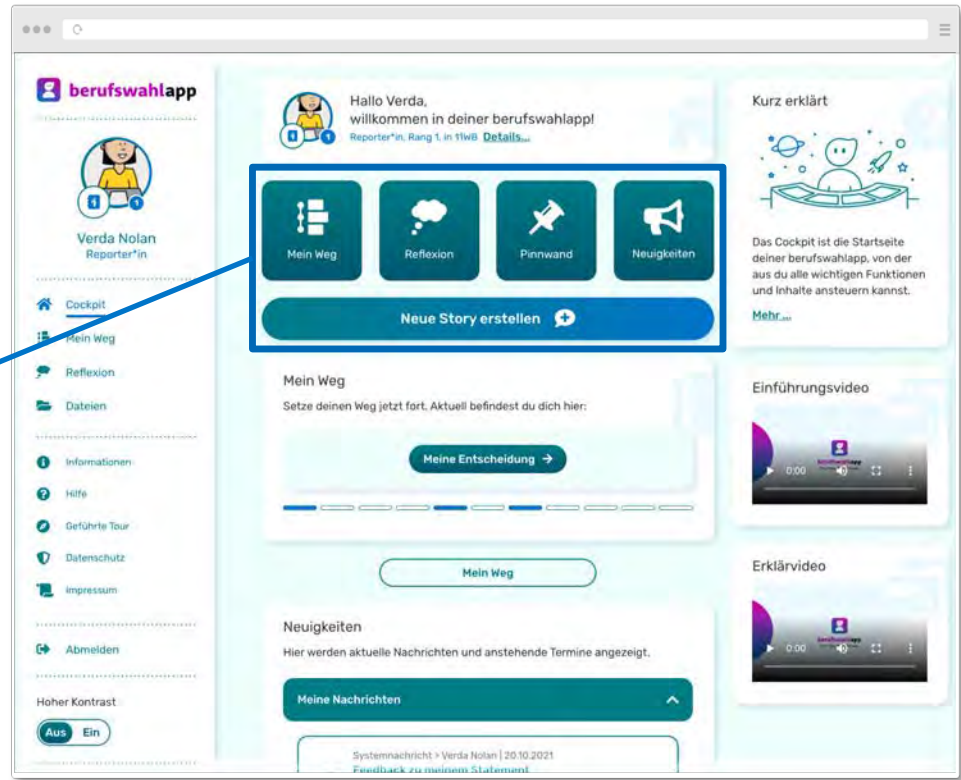
*Hier passieren Dinge,
sieht man Inhalte usw..*





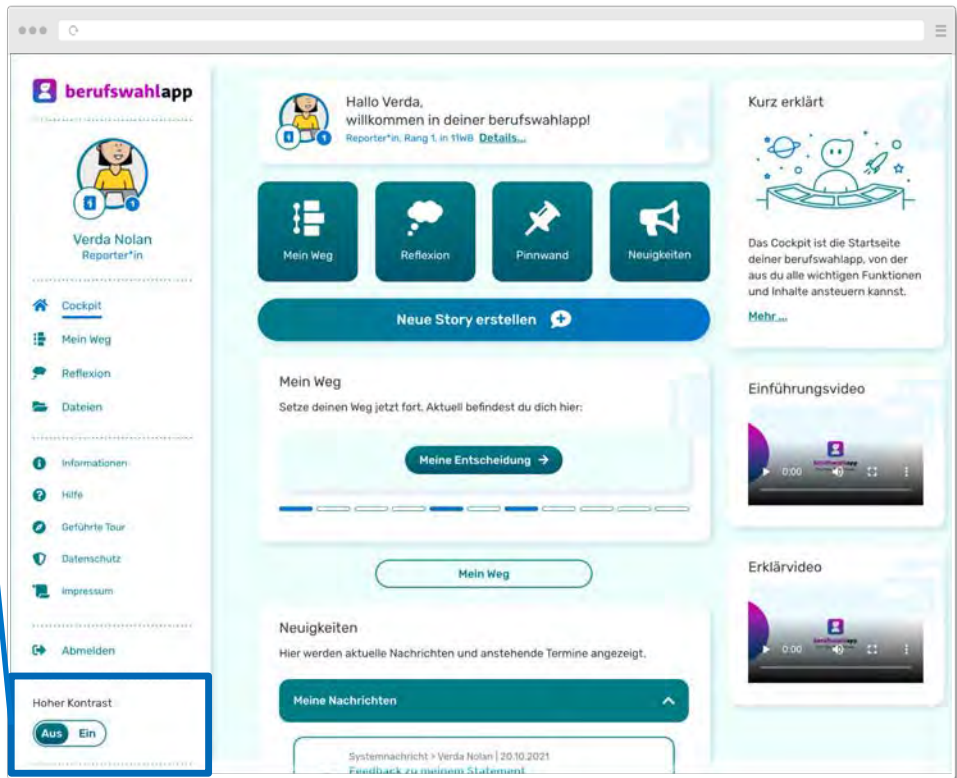
Marginal-Spalte

Hier findet man zusätzliche Informationen, Hilfen usw..



Schnellstart-Symbole

Die wichtigsten Funktionen im schnellen Zugriff



Funktionen zur Minimalisierung von Barrieren

für Menschen mit Beeinträchtigungen



berufswahlapp

berufswahlapp

Hallo Verda,
willkommen in deiner berufswahlapp!
Reporter*in, Rang 1, in 11Wb [Details...](#)

Kurz erklärt

Das Cockpit ist die Startseite deiner berufswahlapp, von der aus du alle wichtigen Funktionen und Inhalte ansteuern kannst.
[Mehr...](#)

Mein Weg

Setze deinen Weg jetzt fort. Aktuell befindest du dich hier:

[Meine Entscheidung](#)

Neuigkeiten

Hier werden aktuelle Nachrichten und anstehende Termine angezeigt.
[Meine Nachrichten](#)

Navigation: Cockpit, Mein Weg, Reflexion, Dateien, Informationen, Hilfe, Geführte Tour.

berufswahlapp

Hallo Robert Cartwright,
willkommen in Ihrer berufswahlapp!

Kurz erklärt

Vom Cockpit aus können Sie alle wichtigen Funktionen ansteuern und die aktuelle Station in 'Mein Weg' Ihrer Klassen einstellen.
[Mehr...](#)

Mein Weg

Klassen-/Stufenübersicht

Klasse

Klasse 7A

Sekundarstufe 1

Aktuelle Station in 'Mein Weg'

Potenziale erkennen

[Ändern](#)

Kennzahlen

- 0 aktive Schüler*Innen in den letzten 7 Tagen
- 0 erstellte Stories in den letzten 7 Tagen

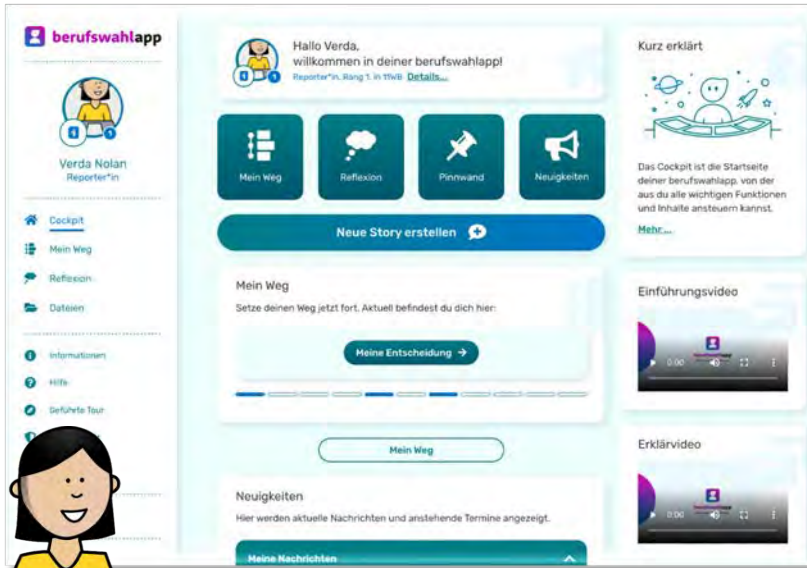
Navigation: Cockpit, Mein Weg, Aufgaben, Dateien, Pinnwände, Hilfe, Fragebogen, Datenschutz, Impressum.



Individuelle Applikationen für Schüler:innen und Lehrkräfte



berufswahlapp



Fokus für Schüler:innen:

- **Dokumentieren** von Erlebnissen
- **Sammeln** von Infos und Materialien
- **Strukturieren, Systematisieren & Reflektieren** des eigenen BO-Prozesses
- **Präsentieren** ausgewählter Aspekte

Die berufswahlapp als "E-Portfolio"

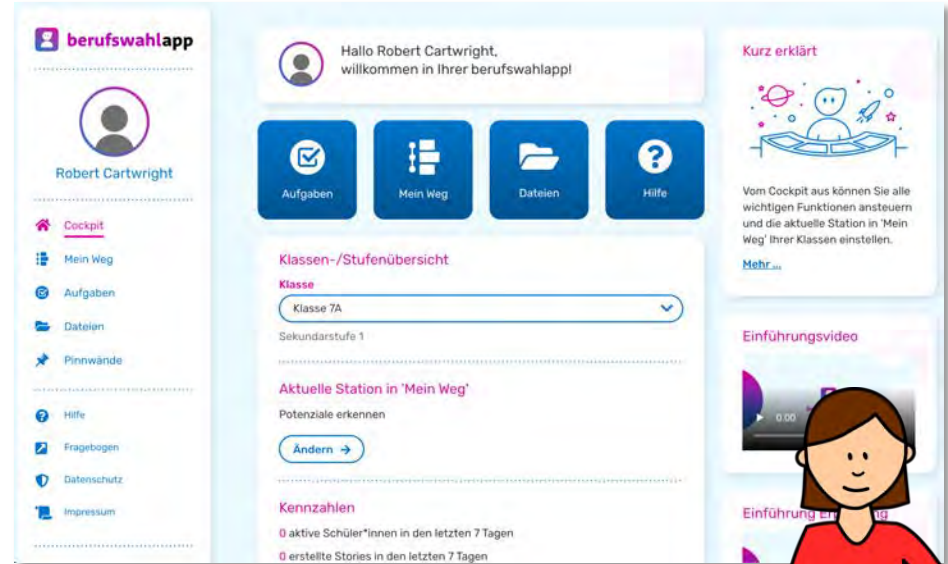


berufswahlapp

Fokus für Lehrkräfte:

- **Planen & Durchführen** von (digital unterstütztem) Unterricht
- **Begleiten** von BO-Prozessen
- **Gestalten von Lernumgebungen** für Schüler:innen bzw. Lerngruppen

*Die berufswahlapp als
"Berufsorientierungs-Management-
System"*





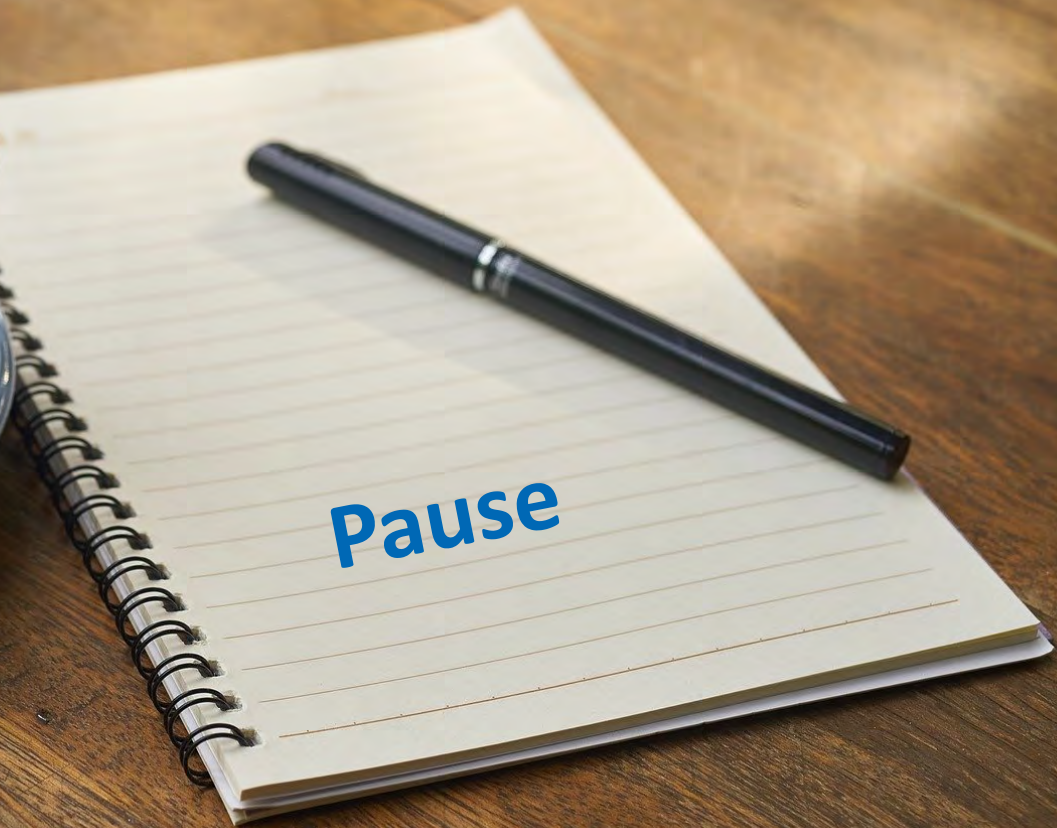
berufswahlapp

Fokus für Schul-Admins:

- **Account- bzw. User-Management**
- **Abbildung von schuleigenen BO-Konzepten**

*Die berufswahlapp als
"schuleigenes Berufsorientierungs-
Administrations-System"*

The screenshot displays the 'berufswahlapp' interface. On the left is a navigation menu with options: Cockpit, Verwaltung, Mein Weg, Aufgaben, Dateien, Informationen, Hilfe, Geführte Tour, Rechtliches, Impressum, and Abmelden. The main content area is titled 'Mein Cockpit' and includes a user greeting for Cordie Schroeder, statistics for 'Winterville Maple Park' (300 teacher accounts, 600 student accounts), and a 'Neuigkeiten' section with a message about dual education opportunities. A 'Kurz erklärt' box on the right explains the cockpit's functions. At the bottom right, there is an illustration of a woman writing at a desk.



Pause



berufswahlapp

Dein Weg. Deine Chance.

3.

Die berufswahlapp als E-Portfolio aus Schüler:innen-Perspektive



berufswahlapp



... zur Dokumentation



... zur Reflexion



... zur Entwicklung



... zur Präsentation



berufswahlapp



... zur Dokumentation



... zur Reflexion



... zur Entwicklung



... zur Präsentation



Die „Story“ als
Portfolio-Eintrag:
Dokumentation und
Sammlung von
Informationen u.
multimedialen
Artefakten

Die Story als
„Behälter“ für
Informationen.

berufswahlapp

Hallo Verda,
willkommen in deiner berufswahlapp!
Reporter*in, Rang 1. in 11WB [Details...](#)

Verda Nolan
Reporter*in

Mein Weg **Reflexion** **Pinnwand** **Neuigkeiten**

Neue Story erstellen +

Mein Weg
Setze deinen Weg jetzt fort. Aktuell befindest du dich hier:

Meine Entscheidung →

Neuigkeiten
Hier werden aktuelle Nachrichten und anstehende Termine angezeigt.

Meine Nachrichten ^

Systemnachricht > Verda Nolan | 20.10.2021
[Feedback zu meinem Statement](#)

Kurz erklärt

Das Cockpit ist die Startseite deiner berufswahlapp, von der aus du alle wichtigen Funktionen und Inhalte ansteuern kannst.

[Mehr...](#)

Einführungsvideo

Erklärvideo



berufswahlapp



... zur Dokumentation



... zur Reflexion



... zur Entwicklung



... zur Präsentation



Der Bereich „Reflexion“:
Sortieren, Reflektieren,
Einordnen, Weiterarbeiten
mit „gesammelten“
Informationen und
Materialien.

Hier sind alle Stories,
erledigten Aufgaben usw.
gespeichert.

berufswahlapp

Hallo Verda,
willkommen in deiner berufswahlapp!
Reporter*in, Rang 1. in 11WB [Details...](#)

Verda Nolan
Reporter*in

Mein Weg **Reflexion** **Pinnwand** **Neuigkeiten**

Neue Story erstellen +

Mein Weg
Setze deinen Weg jetzt fort. Aktuell befindest du dich hier:
Meine Entscheidung →

Neuigkeiten
Hier werden aktuelle Nachrichten und anstehende Termine angezeigt.
Meine Nachrichten ^

Systemnachricht > Verda Nolan | 20.10.2021
[Feedback zu meinem Statement](#)

Kurz erklärt
Das Cockpit ist die Startseite deiner berufswahlapp, von der aus du alle wichtigen Funktionen und Inhalte ansteuern kannst.
[Mehr...](#)

Einführungsvideo

Erklärvideo

Abmelden

Hoher Kontrast
Aus **Ein**





Der Bereich „Reflexion“:
Sortieren, Reflektieren,
Einordnen, Weiterarbeiten
mit „gesammelten“
Informationen und
Materialien.

Hier sind alle Stories,
erledigten Aufgaben usw.
gespeichert.

The screenshot shows the 'berufswahlapp' interface. At the top, there's a navigation bar with 'berufswahlapp' and a user profile icon. Below it, the user's name 'Verda Nolan' and role 'Reporter' are visible. The main content area is titled 'Reflexion' and contains several buttons: 'Statement erstellen', 'Meine Pinnwand', and 'Neue Story erstellen'. There's also a search bar and a filter button. The main content area displays a list of entries, each with a date and a title. The entries are: 'Statement in Meine Potentiale' (27.10.2021) with the title 'Das Ergebnis meiner Studienorientierung'; 'Aufgabe in Meine Entscheidung' (20.10.2021) with the title 'Reflexion zur Selbst- und Fremdwahrnehmung'; 'Aufgabe in Meine Entscheidung' (20.10.2021) with the title 'Meine Stärken und Schwächen: Story erstellen'; and 'Story' (15.10.2021) with the title 'Ein Schritt weiter in meinem Weg zur #St...'. A right sidebar contains two sections: 'Kurz erklärt' with a diagram and text, and 'Erklärvideo' with a video player showing the app logo.



berufswahlapp



... zur Dokumentation



... zur Reflexion



... zur Entwicklung



... zur Präsentation



Der Bereich „Reflexion“:
Sortieren, Reflektieren,
Einordnen, Weiterarbeiten
mit „gesammelten“
Informationen und
Materialien.

Hier sind alle Stories,
erledigten Aufgaben usw.
gespeichert.

The screenshot shows the 'berufswahlapp' interface. At the top, there are buttons for 'Statement erstellen', 'Meine Pinnwand', and 'Neue Story erstellen'. Below these is a search bar with the text 'Suche...' and a magnifying glass icon, and a 'Einträge filtern' button. The main content area displays a list of stories:

- Statement in Meine Potentiale** (27.10.2021): Das Ergebnis meiner Studienorientierung
- Aufgabe in Meine Entscheidung** (20.10.2021): Reflexion zur Selbst- und Fremdwahrnehmung
- Aufgabe in Meine Entscheidung** (20.10.2021): Meine Stärken und Schwächen: Story erstellen
- Story** (15.10.2021 #Studienorientierung): Ein Schritt weiter in meinem Weg zur #St...

On the right side, there is a 'Kurz erklärt' section with an illustration of a person thinking, and an 'Erklärvideo' section with a video player showing the app logo.



berufswahlapp



... zur Dokumentation



... zur Reflexion



... zur Entwicklung



... zur Präsentation



Der Bereich „Pinnwand“:
Sortieren, Systematisieren,
Reflektieren, Einordnen,
Weiterarbeiten mit
„gesammelten“
Informationen und
Materialien

Hier werden Informationen
„ausgestellt“.

berufswahlapp

Reflexion

Statement erstellen → Meine Pinnwand ★

Neue Story erstellen ▶

Suche

Suche... Einträge filtern ▾

Statement in Meine Potentiale
27.10.2021
Das Ergebnis meiner Studienorientierung

Aufgabe in Meine Entscheidung
20.10.2021
Reflexion zur Selbst- und Fremdwahrnehmung

Aufgabe in Meine Entscheidung
20.10.2021
Meine Stärken und Schwächen: Story erstellen

Story
15.10.2021 #Studienorientierung
Ein Schritt weiter in meinem Weg zur #St...

Kurz erklärt

In der Reflexion kannst du dir über Gelerntes und Erfahrungen mittels Statements und Storys Gedanken machen.

Erklärvideo



berufswahlapp

Dein Weg. Deine Chance.

4.


Die berufswahlapp im Hands-On



Region Hannover

Login mit dem **Schüler*in-Account**:

- Erstellung einer Story
- Erstellung eines Statements
- Blick in den Reflexionsraum





berufswahlapp

Dein Weg. Deine Chance.

5.

Die berufswahlapp als Berufsorientierungs-Management- System aus Lehrkräfte-Perspektive



**Unterrichtsgestaltung
über „Aufgaben“:**
Entwickeln & Erstellen
von verschiedenartigen,
interaktiven Aufgaben-
Formaten, Bereitstellen
für Lerngruppen, usw.

berufswahlapp

Hallo Josephine DuBuque,
willkommen in Ihrer berufswahlapp!

Aufgaben **Mein Weg** **Dateien** **Hilfe**

Josephine DuBuque
Lehrkraft

Cockpit
Mein Weg
Aufgaben
Dateien
Pinnwände
Informationen
Hilfe
Geführte Tour
Fragebogen
Datenschutz
Impressum
Abmelden

Lerngruppen-/Jahrgangsstufenübersicht
Lerngruppe: Lerngruppe 9WB
Sekundarstufe 1

Aktuelle Station in 'Mein Weg'
Mein Übergang
Ändern →

Kennzahlen
7 Tage

- 1 aktive Schüler*innen in den letzten 7 Tagen
- 1 erstellte Stories in den letzten 7 Tagen
- 0 erstellte Statements in den letzten 7 Tagen
- 0 erledigte Aufgaben in den letzten 7 Tagen
- 3 Pinnwand Einträge in den letzten 7 Tagen

Lerngruppen-Quest
Eine Quest ist eine Aufgabe, die Sie aus "Mein Weg" ausgesucht haben, um diese Ihren Schüler*innen zur Verfügung zu stellen. Durch den Fortschrittsbalken können Sie nachvollziehen, wie viele Schüler*innen die Aufgabe erfüllt haben.
Quest starten →

Kurz erklärt
Vom Cockpit aus können Sie alle wichtigen Funktionen ansteuern und die aktuelle Station in 'Mein Weg' Ihrer Lerngruppen einstellen.
Mehr...

Einführungsvideo

Einführung Erprobung

Erklärvideo

GEFÖRDERT VON
Bundesministerium für Bildung und Forschung



Monitoring und Begleitung von Lerngruppen: Zentrale Kennzahlen der App-Nutzung, Begleitung und Unterstützung versch. Lerngruppen/Klassen, usw.

berufswahlapp

Hallo Josephine DuBuque,
willkommen in Ihrer berufswahlapp!

Kurz erklärt

Vom Cockpit aus können Sie alle wichtigen Funktionen ansteuern und die aktuelle Station in 'Mein Weg' Ihrer Lerngruppen einstellen.
[Mehr...](#)

Einführungsvideo

Einführung Erprobung

Erklärvideo

Josephine DuBuque
Lehrkraft

Cockpit

- Mein Weg
- Aufgaben
- Dateien
- Pinwände
- Informationen
- Hilfe
- Geführte Tour
- Erhebung
- Datenschutz
- Abmelden

Lerngruppen-/Jahrgangsstufenübersicht

Lerngruppe
Lerngruppe 9WB

Sekundarstufe 1

Aktuelle Station in 'Mein Weg'

Mein Übergang
[Ändern →](#)

Kennzahlen
7 Tage

- 1 aktive Schüler*innen in den letzten 7 Tagen
- 1 erstellte Stories in den letzten 7 Tagen
- 0 erstellte Statements in den letzten 7 Tagen
- 0 erledigte Aufgaben in den letzten 7 Tagen
- 3 Pinwand Einträge in den letzten 7 Tagen

Lerngruppen-Quest

Eine Quest ist eine Aufgabe, die Sie aus "Mein Weg" ausgesucht haben, um diese Ihren Schüler*innen zur Verfügung zu stellen. Durch den Fortschrittsbalken können Sie nachvollziehen, wie viele Schüler*innen die Aufgabe erfüllt haben.
[Quest starten →](#)

BEREITET VOM
Bundesministerium für Bildung und Forschung

BEREITET VOM
Bundesministerium für Bildung und Forschung



**Prozesshafte BO-
Organisation durch
Gestaltung d. Bereichs
„Mein Weg“:**
Verknüpfen von
Aufgaben, Informationen
und Materialien zu
interaktiven Lernpfaden
für Schüler:innen

berufswahlapp

Hallo Josephine DuBuque,
willkommen in Ihrer berufswahlapp!

Aufgaben **Mein Weg** **Dateien** **Hilfe**

Lerngruppen-/Jahrgangsstufenübersicht

Lerngruppe

Lerngruppe 9WB

Sekundarstufe 1

Aktuelle Station in 'Mein Weg'

Mein Übergang

[Ändern →](#)

Kennzahlen

7 Tage

- 1 aktive Schüler*innen in den letzten 7 Tagen
- 1 erstellte Stories in den letzten 7 Tagen
- 0 erstellte Statements in den letzten 7 Tagen
- 0 erledigte Aufgaben in den letzten 7 Tagen
- 3 Pinwand Einträge in den letzten 7 Tagen

Lerngruppen-Quest

Eine Quest ist eine Aufgabe, die Sie aus "Mein Weg" ausgesucht haben, um diese Ihren Schüler*innen zur Verfügung zu stellen. Durch den Fortschrittsbalken können Sie nachvollziehen, wie viele Schüler*innen die Aufgabe erfüllt haben.

[Quest starten →](#)

Kurz erklärt

Vom Cockpit aus können Sie alle wichtigen Funktionen ansteuern und die aktuelle Station in 'Mein Weg' Ihrer Lerngruppen einstellen.

[Mehr...](#)

Einführungsvideo

Einführung Erprobung

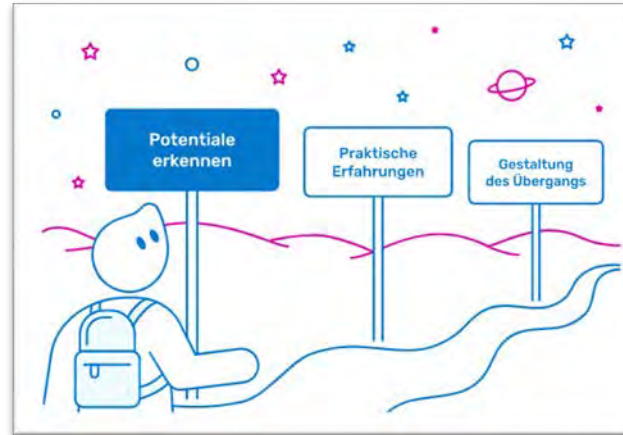
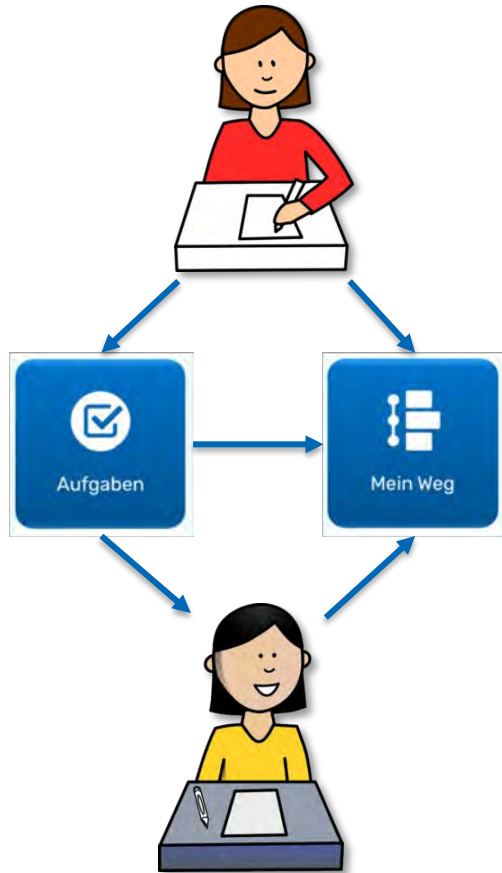
Erklärvideo

BEREITET VON

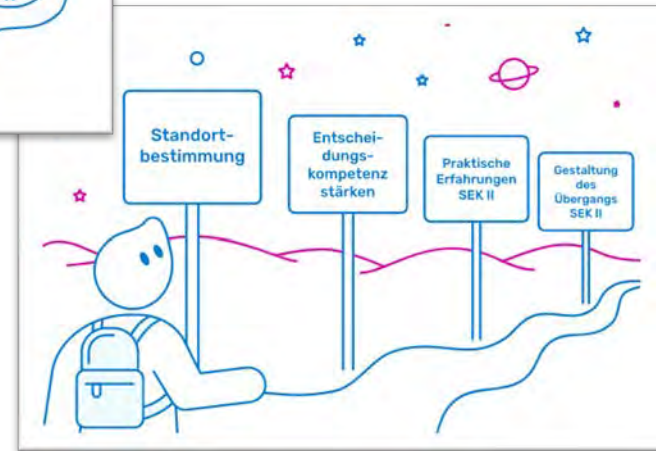
Bundesministerium für Bildung und Forschung



SEKUNDARSTUFE I



SEKUNDARSTUFE II





Kurze Pause





berufswahlapp

Dein Weg. Deine Chance.

6.


Die berufswahlapp im Hands-On



Region Hannover

Login mit dem **Lehrer*in-Account**

- Erstellung einer Aufgabe
- Testen v. verschiedenen Aufgaben-Formaten (Infokarte, Fragebogen o.Ä.)
- Vorschau der erstellten Aufgaben





berufswahlapp

Dein Weg. Deine Chance.

8.

Abschluss und Ausblick



Zusammengefasst: Die berufswahlapp als E-Portfolio in 5 Kernpunkten

1. Die berufswahlapp als E-Portfolio dient der **(digital unterstützten) Sammlung** von Informationen und Dokumenten unter **aktiver Beteiligung von Schüler:innen**. Das Portfolio sagt etwas über **Lernergebnisse** und **Lernprozesse** aus.
2. In der berufswahlapp als E-Portfolio **werden „Originalarbeiten“ von Schüler:innen selbst reflektiert** und zur **Gestaltung zukünftiger Prozessschritte** herangezogen
3. Für die E-Portfolio-Arbeit mit der berufswahlapp sind **Regeln, gemeinsame Ziele und Kriterien** wichtig, an denen sich Schüler:innen **orientieren** und auf die sie sich **verlassen** können.
4. E-Portfolio-Arbeit mit der berufswahlapp lebt von **kooperativer Zusammenarbeit** – nicht nur zwischen Lehrenden und Lernenden, sondern auch mit weiteren Personengruppen (z.B. Eltern, Berufsberater:innen, Mitschüler:innen, ...)
5. Mit Hilfe der berufswahlapp können **individuell Gespräche über Lernen und Kompetenzentwicklung** unterstützt werden. Ziel ist die Herausbildung von Berufswahlkompetenz im Sinne eines lebenslangen Lernens.



Zusammengefasst: Voraussetzungen für den **berufswahlapp-Einsatz**

Eine zeitgemäße Berufliche Orientierung unter Berücksichtigung der Potenziale von E-Portfolios ...

- erfordert entsprechende **technische Voraussetzungen in der Schule** (einsatzbereite berufswahlapp, Mobile-Devices, Netzwerk/WiFi, ...)
- setzt bei den **Nutzungsgewohnheiten** und **Kulturtechniken** von jungen Menschen an, die ihre mobilen Endgeräte als digitale Multifunktionsstools einsetzen
- ist nur als **kontinuierlich in der Unterrichtspraxis eingewobenes pädagogisches Konzept** sinnvoll (konsequente Begleitung von längerfristigen Entwicklungsprozessen)
- erfordert **Offenheit** und **didaktische Kreativität** von Lehrpersonen
- lässt sowohl **Facetten des Erfolges** als auch **des Scheiterns** zu
- kann nicht in einer **Hauruck-Aktion** vom Himmel fallen, sondern sollte sich als **lernförderliche Kultur** in der **Kooperation zwischen Schüler:innen und Lehrer:innen** etablieren



berufswahlapp

Dein Weg. Deine Chance.

Ein Gemeinschaftsprojekt von



Koordiniert durch



Ministerium für
Schule und Bildung
des Landes Nordrhein-Westfalen



Ministerium für Arbeit,
Gesundheit und Soziales
des Landes Nordrhein-Westfalen



GEFÖRDERT VOM



Bundesministerium
für Bildung
und Forschung