



**berufswahlapp**

Dein Weg. Deine Chance.

Workshop-Reihe in Hannover

# Die Berufswahlapp in der Unterrichtspraxis

- Erster Vertiefungsworkshop am 15.05.2023 -



## Begleitung der Workshop-Reihe durch Info-Homepage

Oder „old-school“,  
einfach eintippen!



Scan me!


<https://berufswahlapp.christianstaden.de>

# Konzeption der Workshop-Reihe



## Workshop Nr. 1: Start in die Arbeit mit der Berufswahlapp (19.04.2023)

Kennenlernen, Bedarfsanalyse, Einstieg, erste Schritte mit der Berufswahlapp



## Geschützt: Workshop 2 (15.05.2023 von 14:00 – 18:00 Uhr)

Potenziale von E-Portfolio-Arbeit didaktisch sinnvoll in der Unterrichtspraxis umsetzen



## Geschützt: Workshop 3 (05.06.2023 von 14:00 – 18:00 Uhr)

Einsatzszenarien für die unterrichtliche Praxis mit Hilfe von Porfolios



## Geschützt: Workshop 4 (03.07.2023 von 14:00 – 18:00 Uhr)

Anknüpfungspunkte für eine Berufliche Orientierung als Querschnittsaufgabe



# Konzeption der Workshop-Reihe



## Workshop Nr. 1: Start in die Arbeit mit der Berufswahlapp (19.04.2023)

Kennenlernen, Bedarfsanalyse, Einstieg, erste Schritte mit der Berufswahlapp



## Geschützt: Workshop 2 (15.05.2023 von 14:00 – 18:00 Uhr)

Potenziale von E-Portfolio-Arbeit didaktisch sinnvoll in der Unterrichtspraxis umsetzen



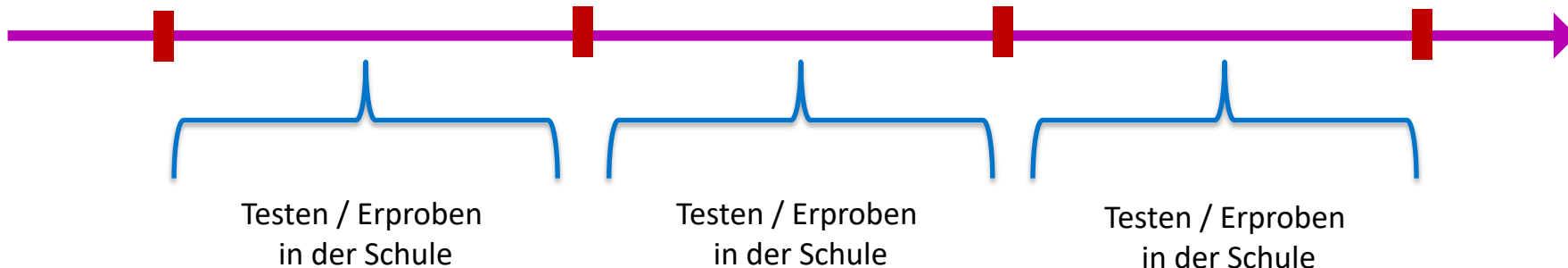
## Geschützt: Workshop 3 (05.06.2023 von 14:00 – 18:00 Uhr)

Einsatzszenarien für die unterrichtliche Praxis mit Hilfe von Portfolios



## Geschützt: Workshop 4 (03.07.2023 von 14:00 – 18:00 Uhr)

Anknüpfungspunkte für eine Berufliche Orientierung als Querschnittsaufgabe





# Die Agenda des heutigen Workshops (Nr. 2 / 4)

1. **Begrüßung**
2. **Quick Recap: Kurze Wiederholung** der **Basics** aus Workshop Nr. 1
3. **Ihre schulischen Berufsorientierungskonzepte** als Anknüpfungspunkte für den Einsatz der berufswahlapp
4. **Detaillierter Blick** in **Aufgaben-Formate** der **berufswahlapp**
5. **Abschluss** des Workshops und **Ausblick**



**berufswahlapp**

Dein Weg. Deine Chance.

# Quick-Recap:

## Wiederholung der „Basics“ aus dem ersten Workshop



# berufswahlapp

**berufswahlapp**

Hallo Verda, willkommen in deiner berufswahlapp!  
Reporter\*in, Rang 1, in TiWi! [Details...](#)

**Mein Weg** **Reflexion** **Pinwand** **Neuigkeiten**

**Neue Story erstellen**

**Mein Weg**  
Setze deinen Weg jetzt fort. Aktuell befindest du dich hier:

**Meine Entscheidung**

**Mein Weg**

**Neuigkeiten**  
Hier werden aktuelle Nachrichten und anstehende Termine angezeigt.

**Meine Nachrichten**

**Kurz erklärt**  
Das Cockpit ist die Startseite deiner berufswahlapp, von der aus du alle wichtigen Funktionen und Inhalte ansteuern kannst.  
[Mehr...](#)

**Einführungsvideo**

**Erklärvideo**

**Navigation:** Cockpit, Mein Weg, Reflexion, Dateien, Informationen, Hilfe, Geführte Tour

**berufswahlapp**

Hallo Robert Cartwright, willkommen in Ihrer berufswahlapp!

**Aufgaben** **Mein Weg** **Dateien** **Hilfe**

**Klassen-/Stufenübersicht**  
**Klasse**  
Klasse 7A  
Sekundarstufe 1

**Aktuelle Station in 'Mein Weg'**  
Potenziale erkennen  
**Ändern**

**Kennzahlen**  
0 aktive Schüler\*innen in den letzten 7 Tagen  
0 erstellte Stories in den letzten 7 Tagen

**Kurz erklärt**  
Vom Cockpit aus können Sie alle wichtigen Funktionen ansteuern und die aktuelle Station in 'Mein Weg' Ihrer Klassen einstellen.  
[Mehr...](#)

**Einführungsvideo**

**Navigation:** Cockpit, Mein Weg, Aufgaben, Dateien, Pinnwände, Hilfe, Fragebogen, Datenschutz, Impressum

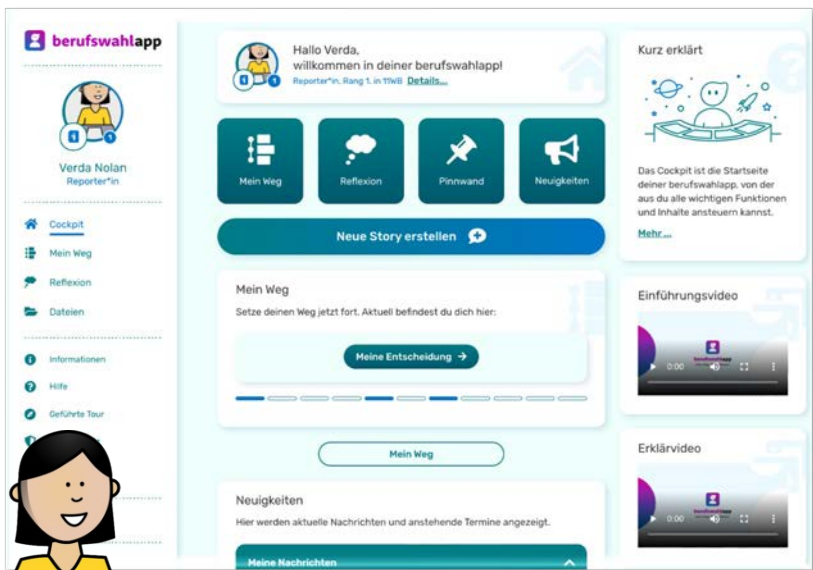


Individuelle Applikationen für Schüler:innen und Lehrkräfte





# berufswahlapp



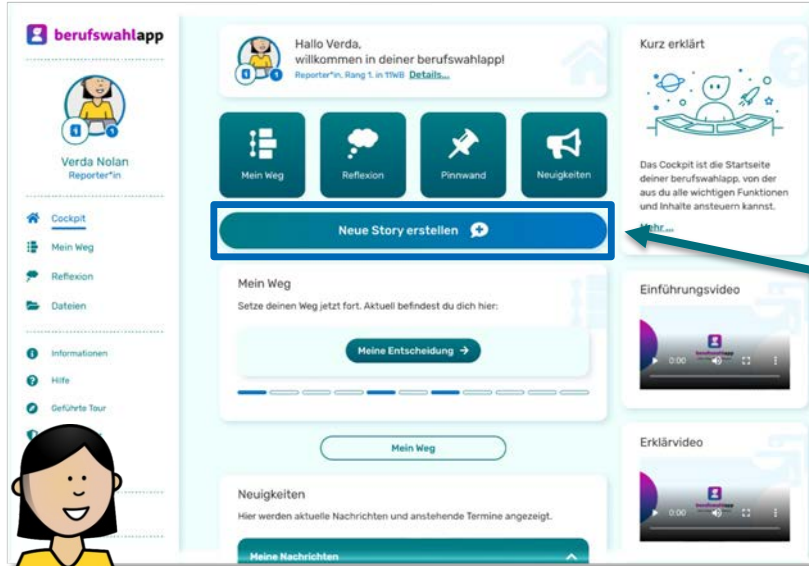
## Fokus für Schüler:innen:

- **Dokumentieren** von Erlebnissen
- **Sammeln** von Infos und Materialien
- **Strukturieren, Systematisieren & Reflektieren** des eigenen BO-Prozesses
- **Präsentieren** ausgewählter Aspekte

*Die berufswahlapp als "E-Portfolio"*



# berufswahlapp

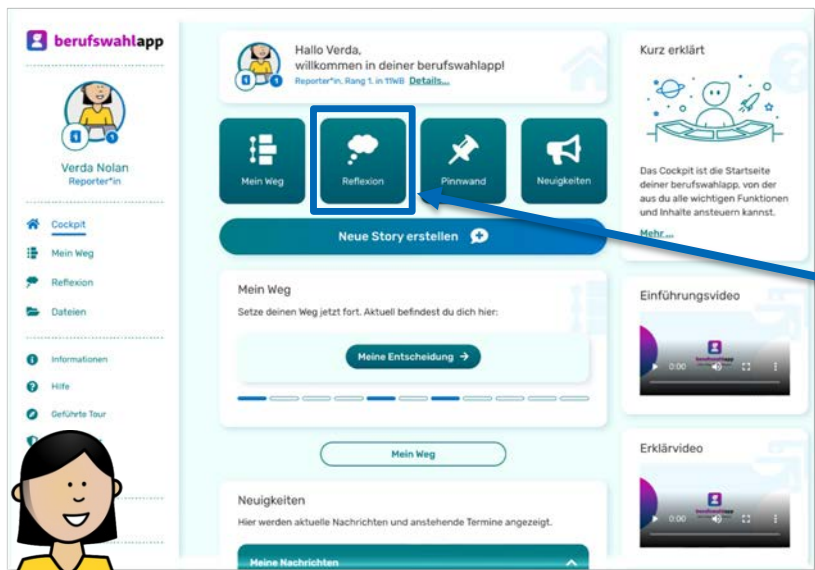


Die „Story“ als Portfolio-Eintrag:  
Dokumentation und Sammlung von  
Informationen u. multimedialen  
Artefakten in einem  
**Dokumentationsportfolio**

Die Story als „Behälter“ für  
multicodierte Informationen (z.B. Fotos,  
Videos, Audio-Dateien, digitale  
Dokumente und Internet-Links).



# berufswahlapp



**Der Bereich „Reflexion“:**  
Sortieren, Reflektieren, Einordnen,  
Weiterarbeiten mit „gesammelten“  
Informationen und Materialien.

Hier sind alle Stories, erledigten  
Aufgaben usw. gespeichert.





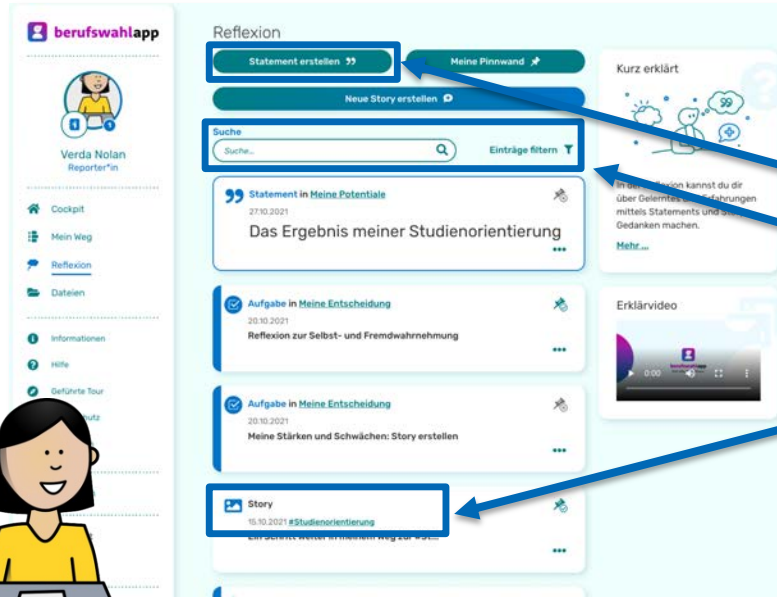
# berufswahlapp



## Der Bereich „Reflexion“:

Technische Werkzeuge (z.B. Schlagwörter, automatische Datierung und Statements usw.) helfen dabei, **den Überblick zu behalten** und **zielgerichtet Reflexionsprozesse anzustoßen**.

Die Berufswahlapp als **Reflexionsportfolio**.



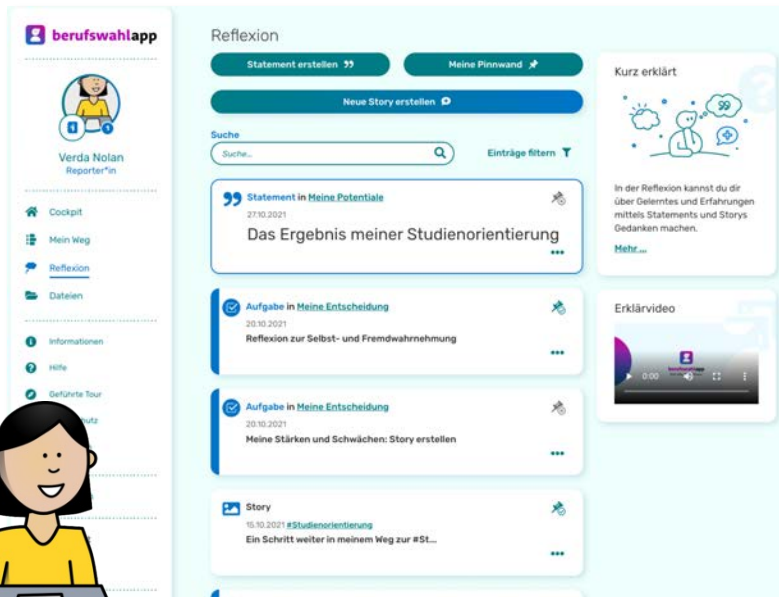


# berufswahlapp



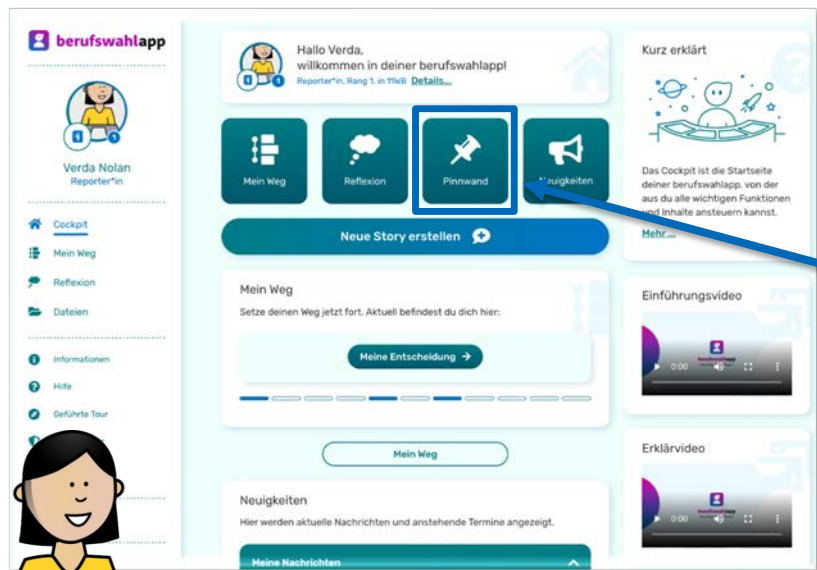
**Stories, Statements, Schlagwörter ...**  
... und andere Funktionen (z.B. Such- und Filterfunktionen) helfen dabei,  
**prospektiv Planungsprozesse** anzuregen

Die Berufswahlapp als  
**Entwicklungsportfolio.**





# berufswahlapp



## Der Bereich „Pinwand“:

Einbinden von Lehrkräften und weiteren Personen in die individuelle Portfolio-Arbeit durch das „Anpinnen“ von **Informationen und Materialien auf der Pinwand** oder in **extern geteilten Statements** (via Link-Freigabe).

Die Berufswahlapp als **Präsentationsportfolio**.





## Der Bereich „Meine Zukunft“ (als Ergänzung zu „Mein Weg“)

**Mein Übergang** →

Du planst dein Praktikum und lernst den beruflichen Alltag kennen. Halte hier deine praktischen Erfahrungen fest!

**Meine Zukunft**


**Lerngeschichten** →

Du suchst für dich nach weiteren Anregungen, um deine berufliche Orientierung selbst zu gestalten? In den Lerngeschichten könntest du fündig werden!

Wie erreiche ich mein Ziel? →

Du planst deinen Weg durch die Berufliche Orientierung für dich: Was sind meine nächsten Schritte? Wie bringe ich sie in die richtige Reihenfolge?

Wo bekomme ich Hilfe? →



Schüler:innen können selbstorganisiert weitere Themenfelder erarbeiten...

- In vorbereiteten Lernpfaden in Form kleiner „Lerngeschichten“
- Als Toolbox anhand von zentralen Leitfragen zur eigenen Berufsorientierung, z.B. ...
- „Wie erreiche ich mein Ziel?“,
- „Wo bekomme ich Hilfe?“,
- „Wo stehe ich jetzt?“ und
- „Wie gehe ich weiter?“

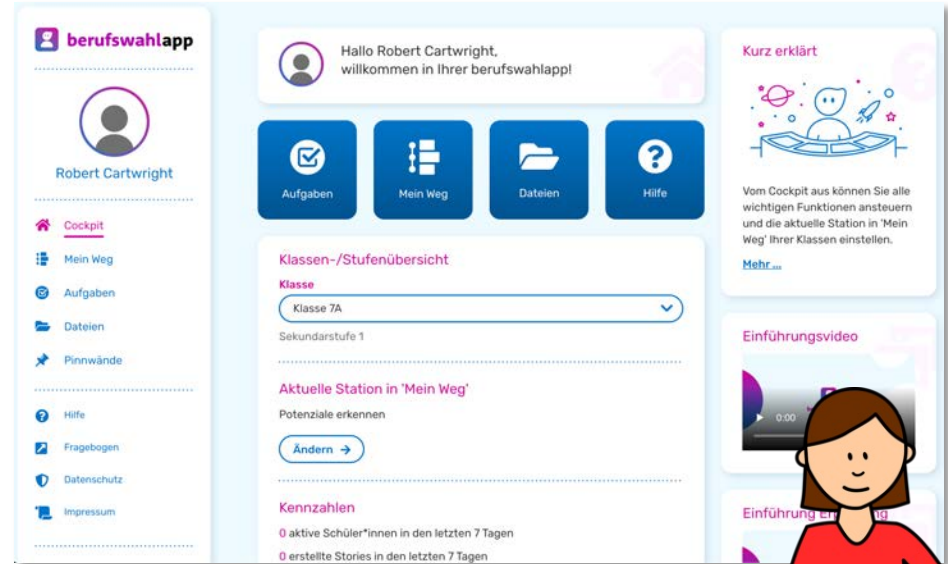


# berufswahlapp

## Fokus für Lehrkräfte:

- **Planen & Durchführen** von (digital unterstütztem) Unterricht
- **Begleiten** von BO-Prozessen
- **Gestalten von Lernumgebungen** für Schüler:innen bzw. Lerngruppen

*Die berufswahlapp als  
"Berufsorientierungs-Management-  
System"*

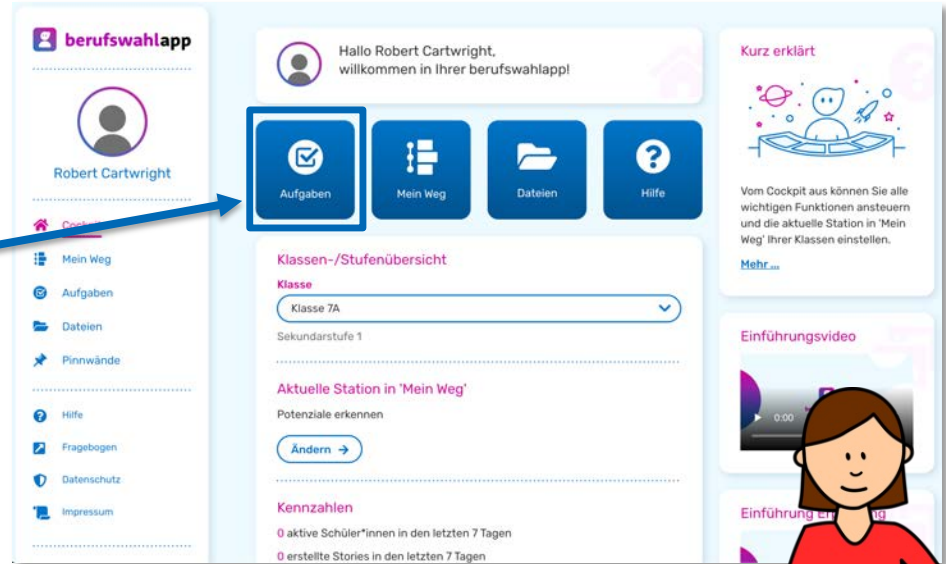




# berufswahlapp




**Unterrichtsgestaltung über „Aufgaben“:**  
Entwickeln & Erstellen von verschiedenartigen, **interaktiven Aufgaben-Formaten**, Bereitstellen für Lerngruppen, usw.





# berufswahlapp



## Monitoring und Begleitung von Lerngruppen:

Zentrale Kennzahlen der  
App-Nutzung, Begleitung  
und Unterstützung versch.  
Lerngruppen/Klassen,  
Einstellen von **Terminen** und  
versenden von **Nachrichten**,  
Zugriff auf **Pinnwände** von  
Schüler:innen

berufswahlapp

Hallo Robert Cartwright,  
willkommen in Ihrer berufswahlapp!

Robert Cartwright

- Cockpit
- Mein Weg
- Aufgaben
- Dateien
- Pinnwände**
- Fragebogen
- Datenschutz
- Impressum

Aufgaben

Mein Weg

Dateien

Hilfe

Klassen-/Stufenübersicht

Klasse

Klasse 7A

Sekundarstufe 1

Aktuelle Station in 'Mein Weg'

Potenziale erkennen

Ändern →

Kennzahlen

0 aktive Schüler\*innen in den letzten 7 Tagen

0 erstellte Stories in den letzten 7 Tagen

Kurz erklärt

Vom Cockpit aus können Sie alle wichtigen Funktionen ansteuern und die aktuelle Station in 'Mein Weg' Ihrer Klassen einstellen.

Einführungsvideo

Einführung...



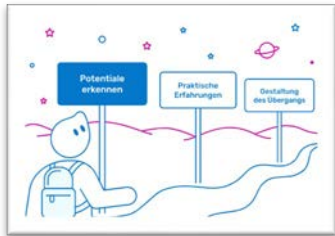
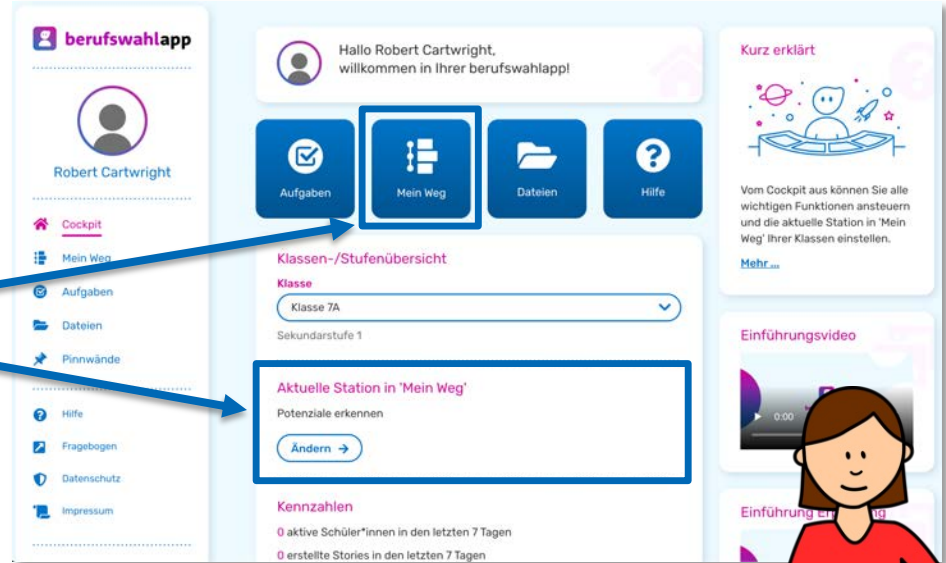


# berufswahlapp



## Prozesshafte BO-Organisation durch Gestaltung d. Bereichs „Mein Weg“:

Verknüpfen von Aufgaben, Informationen und Materialien zu **interaktiven Lernpfaden** für Schüler:innen

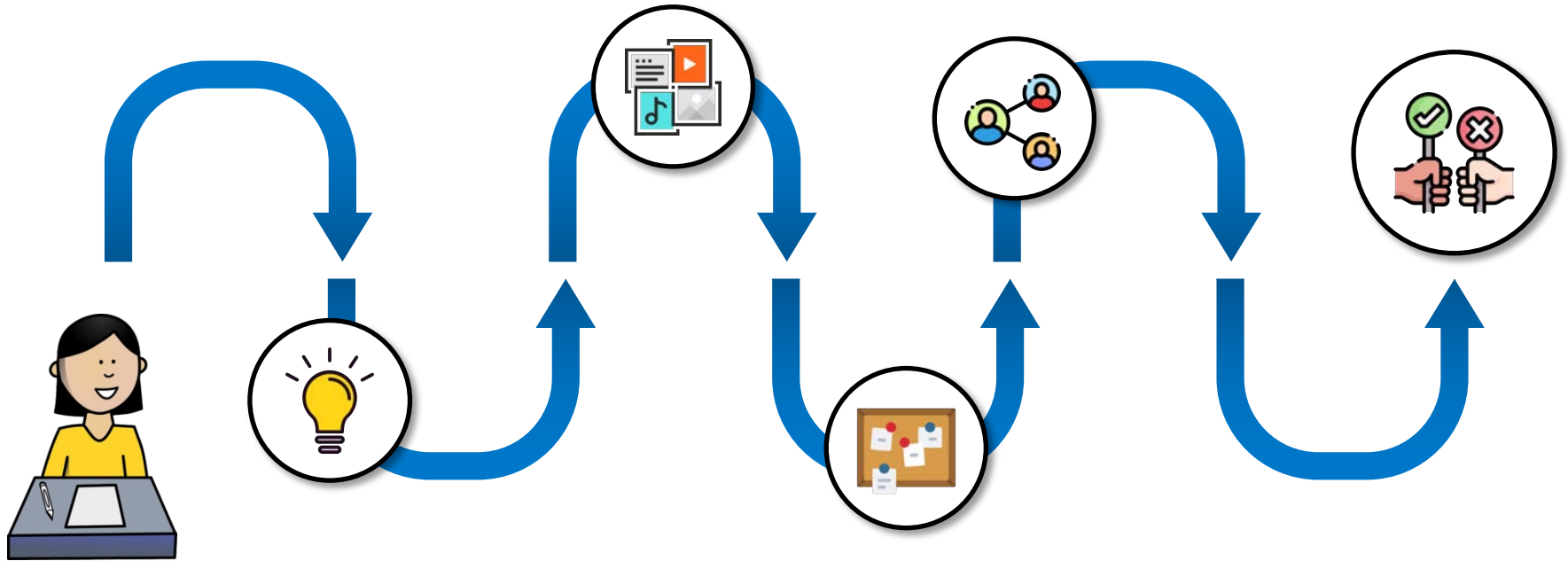




**berufswahlapp**

Dein Weg. Deine Chance.

# Die Berufsorientierungs- konzepte an Ihren Schulen als Anknüpfungspunkte für den Einsatz der berufswahlapp



Welche „Stationen“ durchlaufen Schüler:innen an Ihrer Schule im Kontext der Beruflichen Orientierung?  
Welche Fächer sind wann beteiligt? Gibt es fächerübergreifende Angebote (BO als Querschnittsaufgabe)?  
Welche Angebote gibt es ggf. mit außerschulischen Partnerinstitutionen?



**berufswahlapp**

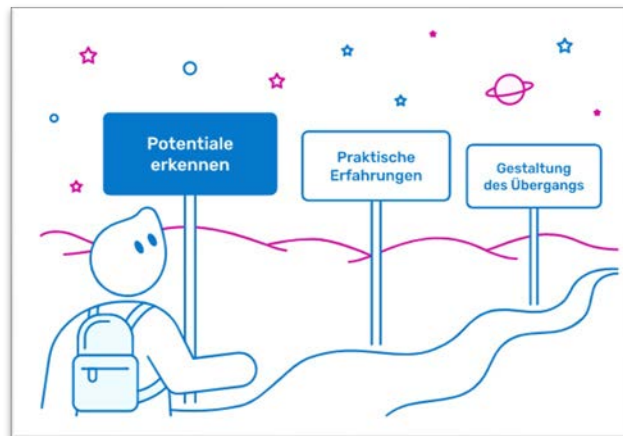
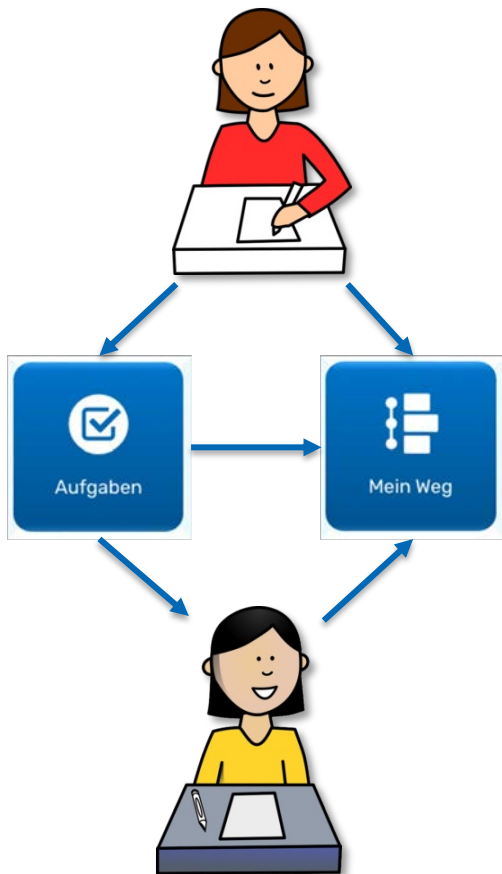
Dein Weg. Deine Chance.

Ein Blick in's Detail ...

# Aufgabenformate in der berufswahlapp als Werkzeuge zur Gestaltung von berufsorientierenden Lernsituationen



## SEKUNDARSTUFE I



## SEKUNDARSTUFE II





**berufswahlapp**

Dein Weg. Deine Chance.

8.

# Abschluss und Ausblick



# Aufgabenstellung für die Arbeit in der Schule

- **Schulkoordinatoren:** Einladen von Kolleginnen und Kollegen zur Mitarbeit in der berufswahlapp, Anlegen von Strukturen zum Austausch von Aufgaben-Formaten (z.B. Schul-Cloud o.Ä. – eine „Vorlagen-Bibliothek“ für die eigene Schule wird wahrsch. ab Sommer verfügbar sein!), Vorstellen der zentralen Funktionen und Potenziale (auch für fächerübergreifendes Team-Teaching)
- **BO-Lehrkräfte:** Identifizieren von Anknüpfungspunkten für den Einsatz verschiedener Aufgaben-Formate im Unterricht, d.h. im Detail...
  1. **Ideenfindung & Planung:** Sondieren von Substituierungspotenzialen papiergebundener Aufgabenstellungen  
*Tipp: Ggf. macht es im Team mit anderen Lehrkräften an der Schule mehr Spaß und man kann sich die Zuständigkeiten aufteilen.*
  2. **Konzeption & Realisierung:** Anlegen und Testen verschiedener Aufgabenformate.  
*Tipp: Fangen Sie mit „kleinen“ Aufgaben an und nutzen Sie dafür Aufgabenformate, die nicht allzu komplex sind (z.B. Info-Karten, Aufgaben-Karten, kleine Fragebögen o.Ä.)*
  3. **Testing:** „Ausprobieren“ in der Klasse.  
*Tipp: Gerade zu Beginn nicht zu viel wollen. Lieber klein und überschaubar anfangen, als das Kind mit dem Bade ausschütten.*
  4. **Reflexion & Ergebnissicherung:** Bringen Sie Ihre Erfahrungen (positiv wie negativ) gerne zum nächsten Workshop mit. Wir tauschen uns darüber in der Gruppe aus.
- **Schüler:innen:** Nutzen Sie die Erfahrungen ihrer Schüler:innen gewinnbringend, indem Sie die ersten Tests mit der berufswahlapp tatsächlich als „Test“ deklarieren.



# berufswahlapp

Dein Weg. Deine Chance.

Ein Gemeinschaftsprojekt von



Koordiniert durch



Ministerium für  
Schule und Bildung  
des Landes Nordrhein-Westfalen



Ministerium für Arbeit,  
Gesundheit und Soziales  
des Landes Nordrhein-Westfalen



GEFÖRDERT VOM

